

2020年恩平市国民经济和社会发展统计公报^[1]

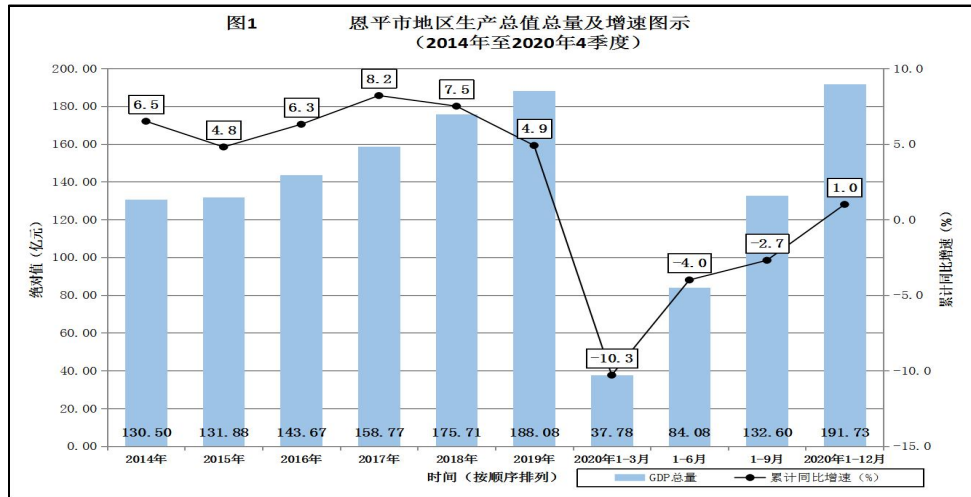
恩平市统计局

2021年6月8日

2020年，面对严峻复杂的国内外环境特别是新冠肺炎疫情的严重冲击，恩平市在市委、市政府的坚强领导下，以习近平新时代中国特色社会主义思想为指导，全面贯彻党的十九大和十九届二中、三中、四中、五中全会精神，牢牢把握稳中求进工作总基调，紧紧围绕落实省委“1+1+9”工作部署^[2]、江门市委和恩平市委“1+1+5”^[3]工作举措，科学应对挑战、携手共克时艰、同心砥砺奋进，统筹推进疫情防控和社会经济发展工作，扎实做好“六稳”工作，全面落实“六保”任务，在乘势而上中加快推动高质量转型发展。“十三五”规划主要目标任务顺利完成，经济社会发展迈上新台阶，为开启全面建设社会主义现代化新征程奠定坚实基础。

一、综合

经江门市地区生产总值统一核算结果，2020年恩平市实现地区生产总值（GDP，初步核算数）^[4]191.73亿元，按可比价格计算，比上年增长（简称同比增长）1.0%。其中，第一产业增加值31.03亿元，同比增长（简称增长，下同）5.4%，对GDP增长的贡献率为63.5%，拉动GDP增长0.6个百分点；第二产业增加值49.31亿元，增长0.3%，对GDP增长的贡献率为7.7%，拉动GDP增长0.1个百分点；第三产业增加值111.38亿元，增长0.5%，对GDP增长的贡献率为28.8%，拉动GDP增长0.3个百分点。三次产业结构比例调整为16.2：25.7：58.1。



截至 2020 年底，全市共有私营企业 4387 户，注册资金 102.01 亿元，分别增长 10.12%和 15.45%；个体工商户 23513 户，注册资金 8.67 亿元，分别增长 8.03%和 15.26%；当年新登记私营企业 766 户，新增私营企业注册资金 13.53 亿元；当年新登记个体工商户 4481 户，新增个体工商户注册资金 2.82 亿元。年内共有 50 家个体工商户转型升级为企业。民间投资量升额增，全年民营固定资产投资项目立项 72 个，总投资 77.17 亿元。

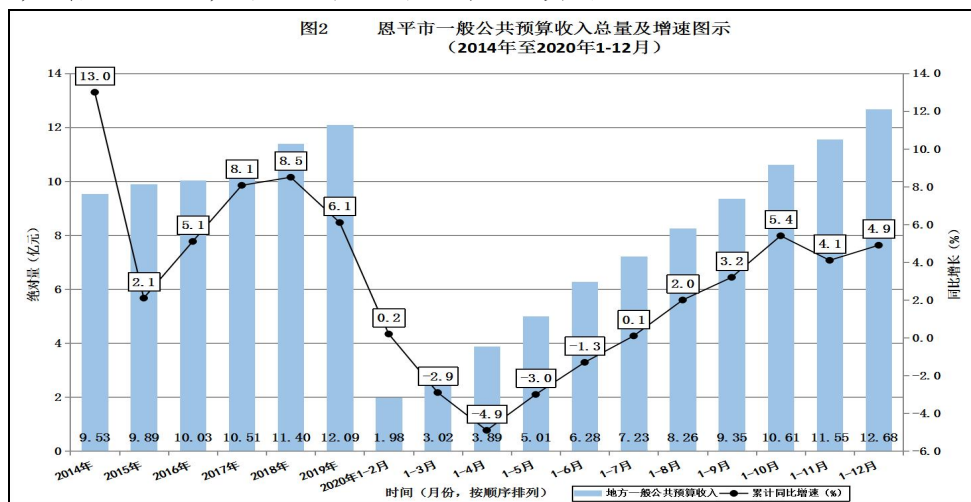
全年城镇新增就业人数达 5314 人，城镇失业人员再就业人数为 3783 人，就业困难人员实现就业人数为 311 人，促进创业人数 408 人，分别完成江门市下达目标任务的 106.28%、105.08%、103.67%、127.5%。城镇登记失业率 1.91%，控制在江门要求的 3%以内。全年累计减免社会保险费 21900 万元，享受减免户数 4090 户，发放就业创业资金 1439.9 万元，惠及就业扶持企业 200 多家，服务群众约 2000 人次。

2020 年末，全市金融机构各项本外币存款余额 308.90 亿元，比上年末增长 4.5%，其中住户存款余额 235.96 亿元，增长 10.1%，非金融企业存款余额 29.84 亿元，下降 23.3%；金融机构各项本外币贷款余额 165.88 亿元，增长 23.5%，其中住户贷款 106.47 亿元，增长 18.0%，非金融企业及机关团体贷款余额 57.29 亿元，增长 35.8%。

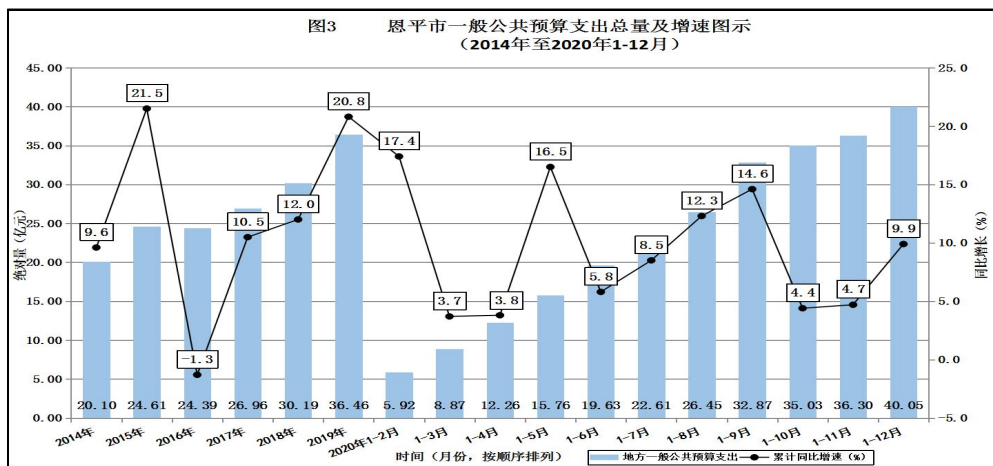
全年各类保险机构实现保费收入 3.23 亿元，同比下降（简称下降，下同）10.8%。其中，财产保险保费收入 0.85 亿元，增长 2.4%；人寿保险保费收入 2.38 亿元，下降 14.7%。

全年完成一般公共预算收入 12.68 亿元，增长 4.9%。从收入结构

看，完成税收收入 8.51 亿元，增长 1.9%；非税收入 4.17 亿元，增长 11.5%，纳入财政预算管理的非税收入与同期实现的税收收入之比达 1:2.04，占同期地方公共预算收入的比重为 32.9%。镇级财政收入 8.13 亿元，增长 5.5%，占全市一般公共预算收入的 64.1%。



全年税收总收入 21.66 亿元，下降 0.2%，其中工业增加值完成收入 5.04 亿元，下降 4.4%。分产业看，第一产业税收收入 0.04 亿元，增长 49.1%；第二产业税收收入 10.15 亿元，下降 5.1%；第三产业税收收入 10.66 亿元，增长 7.2%。分税种看，其中车辆购置税收入 0.81 亿元，下降 21.0%。

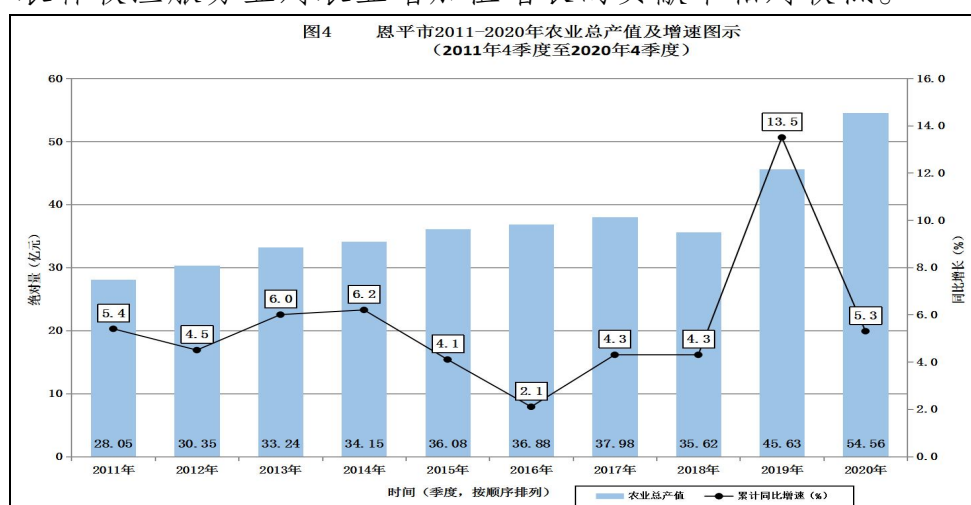


全年一般公共预算支出安排 40.05 亿元，增长 9.9%。一般公共服务、公共安全、教育、科技、社保就业、卫生健康、节能环保、城乡社区等八项民生支出合计完成 28.81 亿元，下降 1.5%。其中，一般公共服务支出 4.42 亿元，下降 20.6%；教育支出 7.02 亿元，增长 0.003%；卫生健康支出 7.15 亿元，增长 9.9%；社会保障和就业支出 6.31 亿元，

增长 24.3%。

二、农业

全年实现农林牧渔业总产值 54.56 亿元，增长 5.3%，其中农林牧渔及服务业各类产值所占比重依次为 46.0%、2.1%、34.0%、16.5%、1.5%；农林牧渔业增加值 31.36 亿元，增长 5.3%，种植业、畜牧业对全市农林牧渔及服务业增加值增长的贡献率位列前两位，而林业、渔业、农林牧渔服务业对农业增加值增长的贡献率相对较低。



全年粮食种植面积 42.43 万亩，总产量达 14.62 万吨，其中，水稻种植面积 26.88 千公顷（40.32 万亩），总产量为 14.08 万吨；春收马铃薯种植面积 1.05 千公顷（1.57 万亩），总产量 2.20 万吨（鲜薯）。生猪饲养量达 41.5 万头，其中生猪存栏量 32 万头，生猪上市量 9.5 万头；禽类饲养量达 647 万只，其中家禽存栏量 402 万只，家禽上市量 245 万只。肉类总产量 1 万吨。海洋渔业总产量 5.13 万吨，海洋渔业总产值 9 亿元。

表一： 主要农产品产量

产品名称	计算单位	2020 年	2019 年	比上年 (±%)
粮食	吨	146236	142124	2.9
其中：稻谷	吨	140818	132359	6.4
花生	吨	7285	7055	3.3
木薯	吨	32029	32051	-0.1
蔬菜	吨	202109	191721	5.4

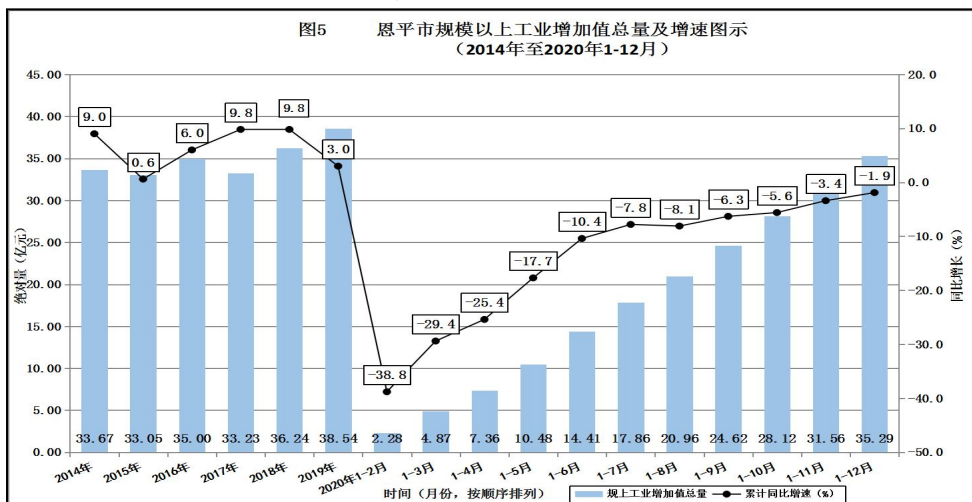
产品名称	计算单位	2020年	2019年	比上年(±%)
糖蔗	吨	91963	100136	-8.2
水果	吨	60559	58673	3.2
水产品	吨	51321	50321	2.0
生猪存栏量	头	320750	183646	74.7
猪肉	吨	26780	21326	25.6
耕牛存栏量	头	6590	4334	52.1

目前已经拥有以恩平大米、籼菜茶、濑粉、龙眼干、柠檬、腊味系列特色食品为主导的各类农业加工企业 26 家；江门市级以上示范家庭农场 22 家（其中省级 3 家、江门市级 19 家），农民专业合作社 267 家（其中省级示范社 7 家、江门市级示范社 15 家）；江门市级以上重点农业龙头企业 17 家（其中国家级 1 家、省级 6 家、江门市级 10 家）；国家“全程机械化+综合农事”服务联合体 1 家。共有国家农产品地理标志产品 4 个，全国名特优新农产品 4 个，国家级区域公用品牌 1 个，“粤字号”农业品牌 4 个，“粤字号”区域公用品牌百强榜 3 个，省名特优新农产品区域公共品牌 13 个、专用品牌 4 个，无公害农产品、绿色食品和有机食品 39 个，“广东好大米”十大品牌 1 个，粤港澳大湾区“菜篮子”生产基地 1 个，省菜篮子基地 5 个，GAP(良好农业规范)认证企业 4 家，全市 4407.549 公顷稻田、735.39 公顷马铃薯通过 GAP 认证，《广东省食品安全地方标准 籼菜及干制品》成为省内第一个国家批准立项的食品安全地方标准。

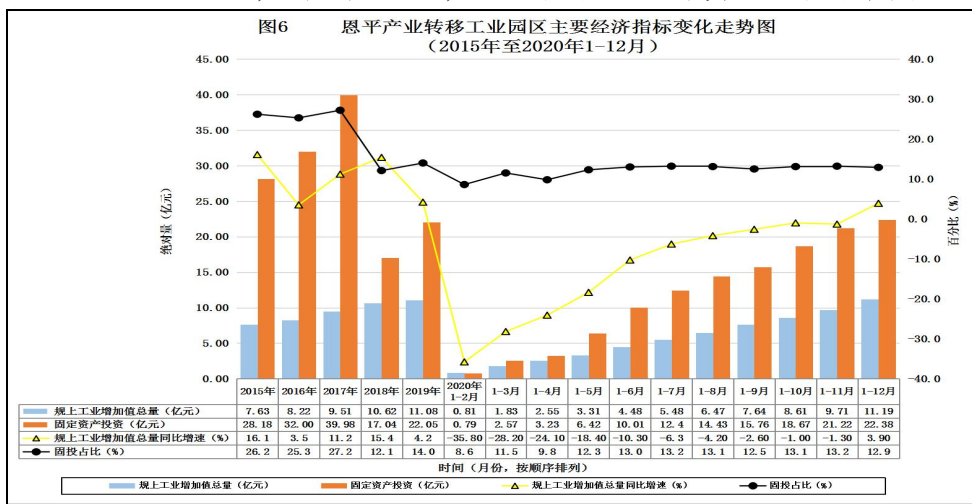
全市大力实施“一村一品、一镇一业”战略，成功创建省级现代农业产业园 1 个，江门市级农业产业园 5 个，“一村一品、一镇一业”省级农业特色产业项目 13 个，涉及 15 条村，其中沙湖镇(沙湖大米)、牛江镇(马铃薯)被评选为全国“一村一品”示范镇，牛江镇被认定为广东富民兴村示范镇、广东省“一村一品、一镇一业”专业镇和被中国农业技术推广协会富硒农业技术专业委员会授予“富硒小镇”称号。

三、工业和建筑业

全年实现规模以上工业增加值 35.29 亿元，下降 1.9%。另据规模以上工业抽样调查结果显示，规模以上工业增加值比上年增长 2.7%。



产业园区已成为全市工业经济发展的主战场和主要载体。其中，恩平产业转移工业园实现规上工业增加值达 11.19 亿元，同比增长 3.9%，占全市规上工业增加值比重为 31.7%。125 家规模以上工业企业（年主营业务收入 2000 万元以上的工业法人单位）实现营业收入 115.76 亿元，下降 6.4%；每百元营业收入中的成本为 85 元，下降 0.8%；利润总额 3.68 亿元，下降 9.5%，以利润总额计算的利润率为 3.18%。



水泥建陶业、纺织服装、化工制造和麦克风及电声器材制造等四大传统优势行业合计实现规上工业增加值 28.66 亿元，占全市规上工业总量的 78.2%，增长 0.9%。先进制造业完成规上工业增加值 7.58 亿元，增长 0.8%；高技术制造业完成规上工业增加值 1.97 亿元，下降

1.5%。先进制造业和高技术制造业比重分别达到 21.5%和 5.6%。

表二： 主要工业产品产量

产品名称	计量单位	2020 年	2019 年	比上年增减率（±%）
水泥	万吨	163.28	152	7.6
陶瓷	万平方米	20644	19105	8.1
服装	万件	280	357	-21.6
纱	吨	8497	9651	-12.0
印染布	万米	1124	1148	-2.1

注：表中 2020 年、2019 年的数据均为规上工业企业的“企业一套表”联网直报数据。

21 家具有资质等级以上的建筑业企业完成施工总产值 18.19 亿元，同比增长 10.4%；实现利润总额 6.58 亿元，增长 22.5%；利税总额 15.86 亿元，增长 6.9%

四、服务业

全年金融业增加值 11.09 亿元，同比增长 1.1%；房地产业增加值 27.68 亿元，增长 1.4%；批发和零售业增加值 7.94 亿元，下降 10.8%；住宿和餐饮业增加值 4.96 亿元，下降 19.7%；交通运输、仓储和邮政业增加值 13.36 亿元，增长 5.1%。

全年规模以上其他营利性服务业^[5]企业实现营业收入 1.88 亿元，下降 18.8%；利润总额 0.06 亿元，下降 73.2%。分行业看，文化体育和娱乐业营业收入下降 18.4%；租赁和商务服务业下降 49.3%；居民服务、修理和其他服务业下降 8.2%；科学研究和技术服务业下降 8.8%。

全年交通运输、仓储和邮政业实现增加值 13.36 亿元，增长 5.1%。年末全市共有客运公共汽车 41 辆，客运量 190.3 万人次；营运客车 193 辆，全年完成客运量 198.87 万人次，客运周转量 12636.61 万人公里；货运量 1.54 万吨，货运周转量 228.05 万吨公里。

年末民用汽车保有量 7.97 万辆，比上年末增长 20.6%，年末摩托车保有量 20.80 万辆，增长 2.1%。年末机动车驾驶员数量为 30.60 万

人，增长 5.4%。其中，汽车驾驶员数量为 13.42 万人，增长 9.2%。

全年港口货物吞吐量 22.86 万吨，下降 11.5%。其中，进港货物吞吐量 20.7 万吨，下降 1.7%；出港货物吞吐量 2.16 万吨，下降 54.7%。

境内公路通车里程 1596.8 公里，其中国省干线公路总里程 330.376 公里，国省干线公路网密度为 19.46 公里 / 百平方公里。按技术等级分，有高速公路 96.449 公里，一级公路 62.746 公里，二级公路 130.115 公里，三级公路 248.944 公里，四级公路 1053.069 公里，等外公路 5.5 公里；轨道交通里程 28 公里。

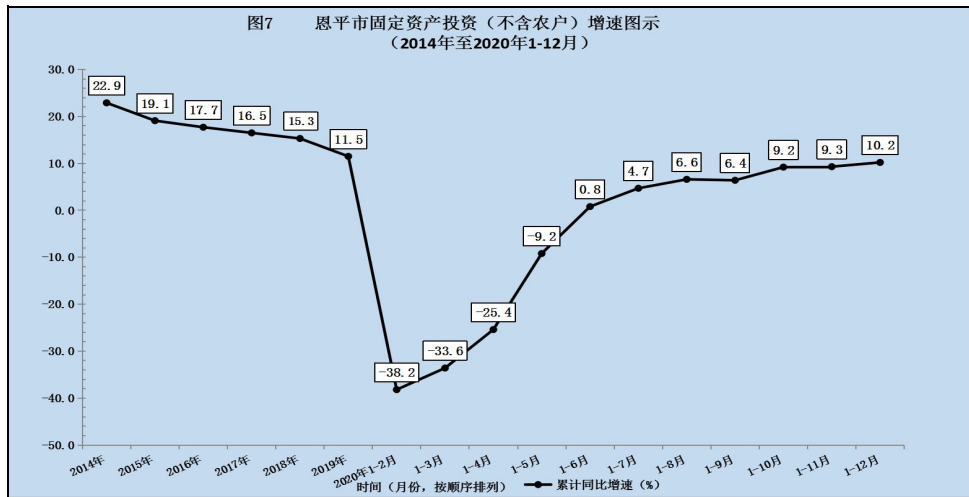
全年邮政行业业务收入完成 0.18 亿元，增长 140.5%。邮政业务中，邮政函件业务累计完成 40.11 万件，增长 23.1%；包裹业务累计完成 0.06 万件，下降 25.0%；快递业务累计完成 101.49 万件，增长 24.7%，报纸业务累计完成 517.97 万份，下降 2.0%；杂志业务累计完成 19.49 万份，增长 5.7%；汇兑业务累计完成 0.04 万笔，下降 55.6%。年末固定电话用户 4.72 万户，新增 0.08 万户；年末（固定）互联网宽带接入用户 15.66 万户，新增 0.93 万户；年末移动电话用户 47.36 万户，新增 0.49 万户；其中移动互联网用户 40.50 万户，新增 1.79 万户。

五、固定资产投资

全年完成固定资产投资（不含农户）^[6]同比增长 10.2%。分三次产业看，除第一产业无投资外；第二产业投资下降 6.8%；第三产业投资增长 18.8%。从构成来看，工业投资下降 6.7%，其中制造业投资占工业投资的 90.7%，下降 4.4%；工业技术改造投资约占全市工业投资的比例为 52.6%，下降 16.9%。累计完成基础设施投资占固投总额的 34.7%，增长 55.1%。

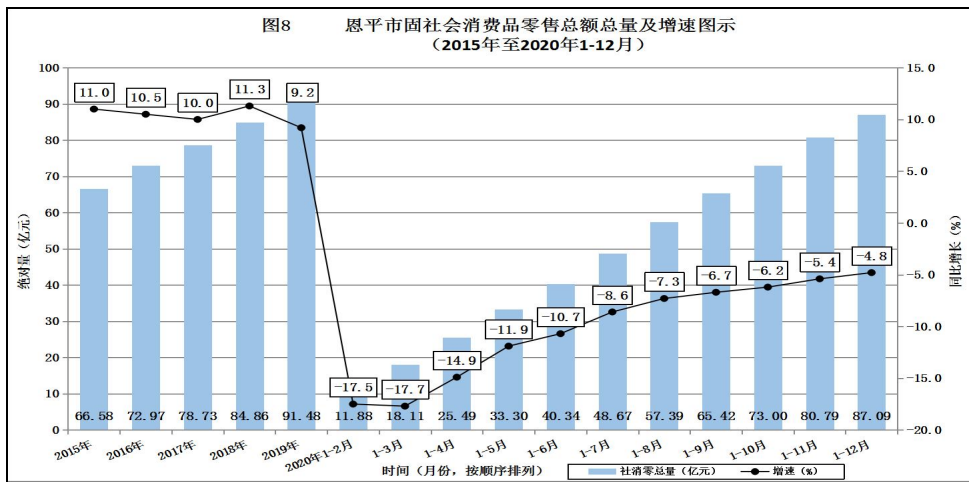
房地产开发投资下降 5.3%，全年房地产开发投资占全社会投资比重由上年的 44.6% 降到 38.4%。商品房施工面积 539.62 万平方米，增长 7.8%；商品房销售额 42.86 亿元，下降 12.4%，其中住宅销售额下降 13.6%，商业营业用房销售额增长 71.5%；商品房销售面积 75.21 万平方米，下降 6.5%，其中住宅销售面积下降 7.1%，商业营业用房销售

面积增长 62.1%；房地产行业税收累计入库 6.57 亿元，增长 14.4%。



六、国内贸易

全年社会消费品零售总额 87.09 亿元，同比下降 4.8%。其中，限额以上单位消费品零售额 17.56 亿元，占社零总额比重 20.2%，下降 10.1%。

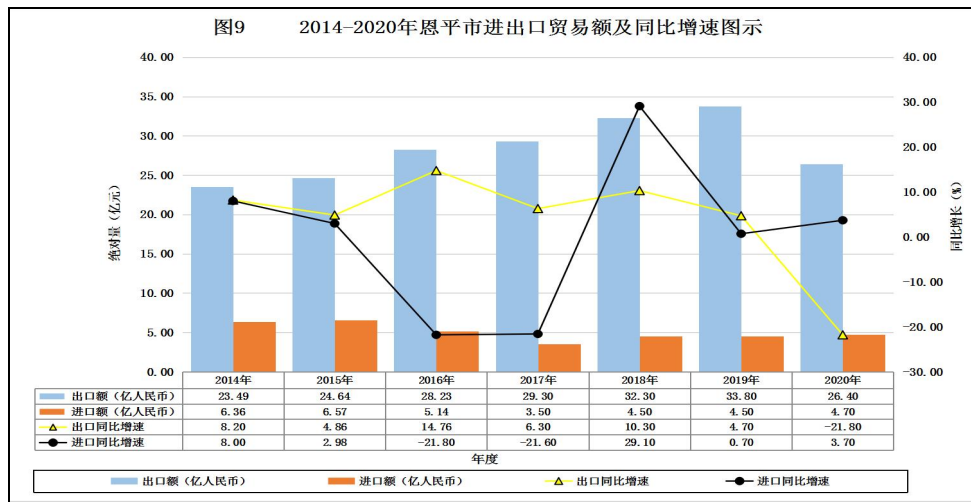


在全市 16 个限额以上批发和零售业类值商品零售额中，中西药品类增长 15.9%，汽车类增长 13.0%，机电产品及设备类下降 15.9%，饮料类下降 17.9%，石油及制品类下降 18.9%，文化办公用品类下降 21.8%，家用电器和音像器材类下降 23.0%，家具类下降 28.1%，体育、娱乐用品类下降 33.4%，五金、电料类下降 36.0%，烟酒类下降 38.2%，服装、鞋帽、针纺织品类下降 41.2%，粮油、食品类下降 42.8%，化妆品类下降 49.5%，日用品类下降 82.5%。

七、对外经济和旅游业

全年新批外资项目 8 个，同比下降 20.0%；吸收合同外资 7240 万美元，增长 94.7%；实际使用外资 4504 万美元，增长 11.9%。

全年实现外贸进出口总值^[7]约 31.1 亿元，下降 18.8%。其中，出口总值约 26.4 亿元，下降 21.8%；进口总值约 4.7 亿元，增长 3.7%。从各经济类型企业出口情况看，三资企业出口 145026 万元，下降 6.6%，私营企业出口 119157 万元，下降 34.6%。



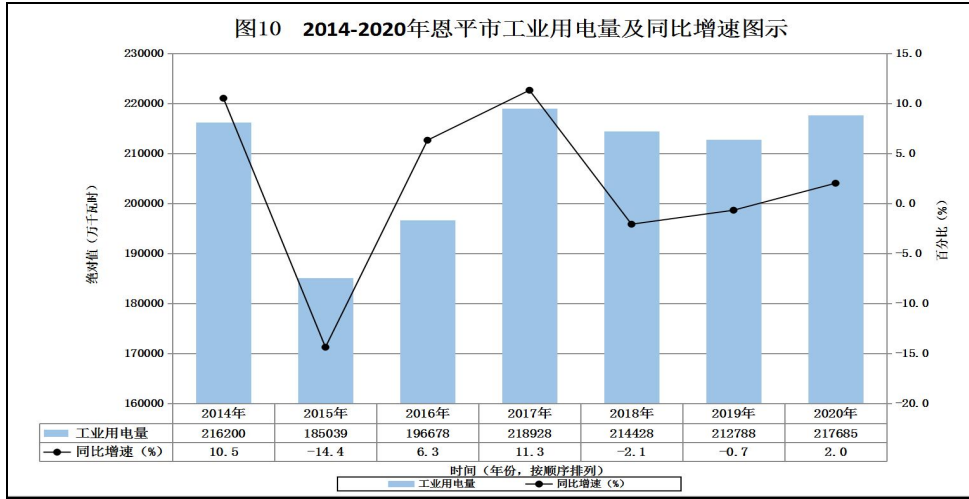
全年共接待游客 442.7 万人次，同比恢复 56.02%；实现旅游收入 44.9 亿元，同比恢复 54.62%。旅游品牌创建成果丰硕，我市被列入第三批广东省全域旅游示范区创建单位，成功创建一批省乡村旅游精品线路和省文化和旅游特色村，成功申报江门市非遗项目代表性传承人 2 人，公布 1 项恩平市（县）级非遗项目——“籐菜茶制作技艺”。

八、资源、环境保护与社会安全

全年平均气温 22.9℃，同比下降 0.2℃，全年最高气温 38.3℃，最低气温 4.1℃；全年降雨量 1926.7 毫米，下降 21.7%。全年总用水量 3842 万立方米，增长 9.71%，其中生活用水量 2119 万立方米，非生活用水量 1723 万立方米，分别增长 15.31%、3.53%。

全年规模以上工业综合能源消费量 106.24 万吨标准煤，下降 3.6%。全社会用电量 30.26 亿千瓦时，增长 3.5%。分产业看，第一产业用电量 0.88 亿千瓦时，增长 8.7%；第二产业用电量 22.28 亿千瓦

时，增长 1.9%，其中工业用电量 21.77 亿千瓦时，增长 2.0%，占全社会用电量的比重为 71.9%；第三产业用电量 3.14 亿千瓦时，增长 2.0%。城乡居民生活用电量 3.97 亿千瓦时，增长 13.1%。



全年环境质量保持平稳。集中式饮用水源江南干渠和锦江水库水质为Ⅱ类；恩城水厂、古塔大桥、义兴河监测断面年均值水质为Ⅱ类，恩东大桥监测断面年均值水质为Ⅲ类；大气环境质量状况保持稳定，其中二氧化硫年均浓度为 11ug/m³，二氧化氮年均浓度为 19ug/m³，可吸入颗粒物（PM10）^[8]年均浓度为 36 ug /m³，细颗粒物（PM2.5）年均浓度为 19 ug /m³，一氧化碳日均值第 95 百分位数浓度为 1.2mg/m³，臭氧（O₃日最大 8 小时平均第 90 百分位数）浓度为 126 ug /m³；监测项目全部达到二级空气标准，空气质量优良天数比例为 97.3%。

全年完成造林面积 6647 公顷，森林面积达 72072.09 公顷（不含河排、西坑林场、大沙林场），森林覆盖率 49.5%。有自然保护区 3 个，面积 15727 公顷。

全年共受理刑事案件 376 宗；受理民事案件 3269 宗。共发生各类事故 205 起，死亡 27 人，受伤 127 人，直接经济损失 564.59 万元。各类安全事故发生宗数、受伤人数两项指标分别同比增长 7.9%和 11.4%，死亡人数、直接经济损失两项指标分别同比下降 10.0%和 31.4%。具体而言，工矿商贸领域共发生工矿企业职工伤亡事故 3 起，死亡 4 人，受伤 0 人，经济损失 442 万元，下降 38.1%；消防领域共发生火灾事故 77 宗，无人死伤，火灾造成直接经济损失 118.6 万元，增长 12.8%。道路交通领域仍是全市生产安全事故的高发领域，全年

共发生道路交通事故 125 起，死亡 23 人，受伤 127 人，直接经济损失 3.99 万元，事故起数、死亡人数、受伤人数、直接经济损失分别占全市事故总数的 61.0%、85.2%、100.0%、0.7%。

全年亿元生产总值生产安全事故死亡率为 0.1408（人 / 亿元），下降 12.3%；消防领域安全形势良好，各行各业在消防安全领域中未发生伤亡事故，10 万人口火灾死亡率为 0。道路交通事故仍是残害生命的祸首，道路交通万车死亡率为 0.80（人 / 万车），下降 16.7%；其中发生生产经营性道路交通事故 4 宗，死亡人数 3 人。

九、科技教育、文体卫生

截至 2020 年底，全市共有国家高新技术企业 92 家，广东省工程技术研究中心 14 家，广东省企业技术中心 3 家，江门市新型研发机构 1 家，江门市工程技术研究中心 68 家，江门市科技企业孵化器 2 家、江门市众创空间 3 家，科技型中小企业评价入库 70 家，江门市科技型小微企业 231 家。全年有效发明专利 122 件，专利申请量 1846 件，其中发明专利申请量 118 件，PCT 申请量 0 件，专利授权量 1339 件，其中发明专利授权量 22 件。全年地方财政科学技术支出 0.80 亿元，增长 24.9%。

现有各级各类学校 116 所，其中独立普通高中 2 所，完中 4 所，职中 2 所，初中 17 所，九年一贯制学校 1 所，小学 40 所，特殊教育学校 1 所，幼儿园 49 所；在校学生 78371 人，其中小学 39880 人，初中 13969 人，高中 7953 人，职业中学 1896 人，在园幼儿 14593 人，特殊教育学生 80 人。学前三年入园率 98.3%，特殊教育入学率 100%，小学入学率 100%，初中生入学率 100%。“普九”各项指标均达到省、市要求。

截至 2020 年底，全市共有各级各类学校教职工 5430 人，其中幼儿园 1486 人，小学 1979 人，中学（含一贯制学校）1760 人，职业中学 181 人，特殊学校 24 人。幼儿园专任教师学历达标率 100%，大专率 80.87%，本科率 8.02%；小学专任教师学历达标率 100%，大专率 34.91%，本科率 64.57%；初中专任教师学历达标率 100%，本科率

95.64%；高中、职中专任教师学历达标率均达 100%。

全年地方财政文化旅游体育与传媒支出 0.96 亿元，增长 0.03%。截至 2020 年末，全市拥有文化馆 1 个，公共图书馆 1 个，博物馆 1 个，镇（街）文化站 11 个，自助图书馆 14 个，基层综合性文化服务中心与旅游服务中心融合试点 1 个。全年举办各类主题文化活动 455 场（线下活动 349 场，线上活动 106 场）。文化遗产保护扎实推进，完成博物馆新馆陈列布展大纲编写工作；完成广东人民抗日解放军司令部驻地旧址（励英学校）和恩平县人民政府旧址（吴有恒故居）升级工程。成功申报江门市级非遗名录 2 项、非遗传承人 2 人；公布一批恩平市（县）级非遗项目。建成牛江镇中国华侨国际文化交流基地并揭牌。

截至 2020 年底，体育场地总面积 124.0825 万平方米，人均场地面积 2.48 平方米，形成了县、乡镇（街道）、行政村（社区）三级公共体育设施网络，镇级全民健身广场实现全覆盖。有体育机构 11 家，体育社会组织 17 个，城乡社区体育活动点 25 个，普通球场 1451 个，体育活动室 223 个，已注册登记的三级以上体育社会指导员 1801 人，全年举办综合运动会及各项赛事 10 次，参与人数约 1.5 万人次。

年末有医疗卫生机构 240 个，其中医院、卫生院 18 个，疾病预防控制中心 1 个，妇幼保健院 1 个，各类医院床位总数 1860 张。卫生人员总数 2794 人，其中医护人员 2323 人，卫生防疫人员 443 人，妇幼保健人员 298 人。各类卫生技术人员 2218 人，包括执业（助理）医师 958 人。

2020 年，我市新冠肺炎疫情防控工作实现确诊病例零死亡、医护人员零感染的“双零”目标；顺利通过全国中医药工作先进单位国家级评审、省级健康促进县建设工作省级评估和省卫生城市复审；被评为 2019 年广东省严重精神障碍管理治疗工作先进县和 2019 年江门市严重精神障碍管理治疗工作优秀市；恩平市妇幼保健院新院正式启用。

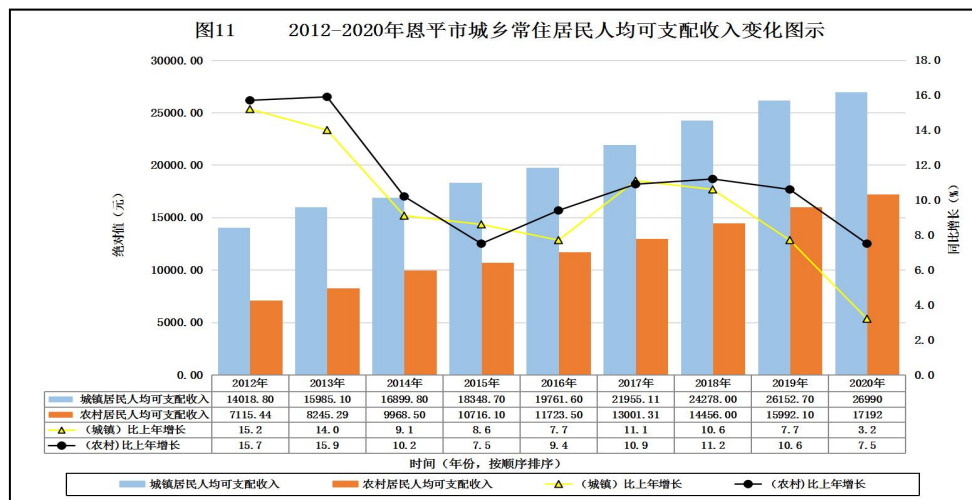
十、人口与人民生活和社会保障

据公安部门统计，2020年末户籍总人口50.33万人，其中城镇人口18.00万人，乡村人口32.33万人，总户数15.11万户，户均3.33人。按性别分，男性人口26.26万人，女性人口24.07万人。按年龄分，0-17岁人口8.95万人，18-34岁人口13.37万人，35-59岁人口18.32万人，60岁及以上人口9.69万人。人口变动情况：出生人口入户6431人，死亡注销人口4110人；迁入人口7995人，迁出人口8826人。

表三 2020年末恩平市各镇（街道）户籍人口

镇别	人数(人)	镇别	人数(人)	镇别	人数(人)
恩城	188111	沙湖	59850	牛江	23070
君堂	45912	圣堂	27413	良西	24280
东成	20308	大田	32578	横陂	40400
大槐	20292	那吉	21083	全市合计	503297

居民收入逐年增加，人民生活持续改善。据恩平市城乡一体化住户抽样调查^[9]资料显示，全年全体居民人均可支配收入22299元，同比名义增长4.8%。分城乡看，城镇常住居民人均可支配收入26990元，增长3.2%；农村常住居民人均可支配收入17192元，增长7.5%。城乡居民收入比为1.57:1。



2020年，全市城镇职工基本养老保险等七项社会保险基金^[10]总收入

19.53 亿元，总支出 19.03 亿元，当期结余 0.50 亿元，滚存结余 5.08 亿元，基金运行平稳。参加企业职工基本养老保险（不含离退休）6.34 万人，比上年增长 5.14%；参加城乡居民基本养老保险 20.12 万人，比上年增长 1.87%；参加职工医疗保险 8.62 万人，下降 0.92%；参加城乡居民医疗保险 37.23 万人，增长 0.76%；参加失业保险 5.53 万人，增长 6.55%；参加工伤保险 6.28 万人，下降 0.48%；参加生育保险 5.95 万人，增长 4.75%；参加城镇职工基本养老保险的离退休人员 3.37 万人，增长 2.12%。

截至 2020 年底，全市拥有收养性社会福利单位 15 个，其中社会福利院 1 间，入住老人数为 254 人，拥有床位 535 张；民办养老机构 3 间，入住老人数 172 人，拥有床位 575 张；敬老院 11 间，供养五保老人 194 人，拥有床位共 775 张。全年居民最低生活保障支出 4527.54 万元，特困供养经费支出 2517.91 万元。11 个镇（街）全部建立了社会保障网络，有 591 户 1108 人被纳入城市居民最低生活保障范围，纳入农村居民最低生活保障范围的有 2610 户 5790 人，纳入特困供养对象有 1449 人。

注释：

[1] 本公报中 2020 年数据为初步统计数，正式年报数据详见《今日恩平（2020 年）》。统计图中往年数据为年报数。

[2] 省委“1+1+9”工作部署：2018 年 6 月 8 日，广东省委十二届四次全会部署了“1+1+9”重点任务。第一个“1”是指坚定不移加强党的领导和党的建设。第二个“1”是指以新担当新作为不断把改革开放推向深入。“9”是指扎实推进 9 个方面重点工作：一是举全省之力推进粤港澳大湾区建设；二是加快建设科技创新强省；三是扎实推进高质量发展；四是加快建设现代化经济体系；五是坚决打好三大攻坚战；六是实施乡村振兴战略；七是构建“一核一带一区”协调发展新格局；八是加快文化强省建设；九是营造共建共治共享社会治理格局。

[3] 江门市委“1+1+5”工作举措：2019 年 1 月 10 日，江门市委十三届九次全会提出“深入落实‘1+1+9’工作部署”。第一个“1”是指以推进党的建设新的伟大工程为政治保证。第二个“1”是指以全面深化改革开放为发展动力。

“5”是指 5 个方面重点工作：一是举全市之力推动粤港澳大湾区建设；二是坚定不移推动高质量发展；三是大力实施乡村振兴战略；四是着力构建“三区并进”协调发展新格局；五是坚持共建共治共享。

恩平市委“1+1+5”工作举措：2019 年 1 月 11 日，恩平市委十三届七次全会提出了“1+1+5”工作举措。第一个“1”是指坚定不移加强党的领导和党的建设。第二个“1”是指以新担当新作为不断把改革开放推向深入。“5”是指 5 个方面重点工作：一是积极主动融入粤港澳大湾区建设；二是坚定不移推动高质

量发展；三是大力实施乡村振兴战略；四是努力打造恩平特色的生态发展示范区；五是全力构建共建共治共享社会治理格局。

[4]按照我国地区生产总值统一核算和数据发布制度规定，地区生产总值核算包括初步核算和最终核实两个步骤。经最终核实，2019年，恩平市地区生产总值现价总量为188.08亿元，按不变价格计算，比上年增长4.9%。

[5]规模以上营利性服务业包含互联网和相关服务、软件和信息技术服务业2个行业大类，租赁和商务服务业、科学研究和技术服务业、居民服务修理和其他服务业、文化体育娱乐业4个门类。

[6]从2011年开始，固定资产投资统计的起点标准从计划总投资50万元提高到500万元，因此2011年全社会固定资产投资绝对数与2010年不可比，但比上年增速是按可比口径计算的。与此同时，月度投资统计制度将统计范围从城镇扩大到城镇和农村企事业组织，并定义为“固定资产投资（不含农户）”。

[7]自2015年1月起，进出口数据改用人民币计价。

[8]PM是英文Particulate Matter（颗粒物）的简写，PM后边的2.5和10，是用来表示颗粒物大小的数值，一般用微米表示。PM2.5是PM10的一种，两者间是包含关系。PM2.5是指环境空气中空气动力学直径小于等于2.5微米的颗粒物，也称为细颗粒物、可入肺颗粒物（能进入肺部）；PM10是粒径等于小于10微米的颗粒物，指漂浮在空气中的固态和液态颗粒物的总称，它也叫可吸入颗粒物。

[9]我市城乡一体化住户调查，由抽选中的120户住户进行居民家庭收支情况调查。

[10]七项社会保险基金是指城镇职工基本养老保险、城乡居民基本养老保险、城镇职工基本医疗保险、城乡居民基本医疗保险、工伤、生育及失业保险基金资产总额。

资料来源：本公报中项目立项数据来自市发展和改革局；农业数据来自市农业农村局；财政收支数据来自市财政局；个体私营经济、知识产权数据来自市市场监管局；金融数据来自中国人民银行恩平支行；保险数据来自中国人民财产保险股份有限公司恩平支公司和中国人寿保险股份有限公司江门市恩平支公司；公路里程、客货运量、港口货物吞吐量、港口集装箱吞吐量数据来自市交通运输局和市公路局；邮政业务收入来自中国邮政集团广东省恩平分公司；电话用户、手机用户、上网用户等通信数据来自中国电信、中国移动和中国联通等三大运营商驻恩各分支机构；户籍人口、民用汽车等数据来自市公安局；民事案件立案数据来自市人民法院；利用外资、科学技术、进出口等数据来自市科工商务局；旅游、体育、文化数据来自市文化广电旅游体育局；教育数据来自市教育局；医疗卫生数据来自市卫生健康局；安全生产数据来自市应急管理局；城乡低保、社会福利数据来自市民政局；就业与失业人员数据来自市人力资源和社会保障局；社会保险数据来自市社保基金管理局；造林面积、森林覆盖率数据来自市林业局；环境监测数据来自江门市生态环境局恩平分局；年平均气温、降水量数据来自市气象局；供用电数据来自广东电网公司江门恩平供电局；供用水数据来自恩平市供水有限公司；其它数据均来自恩平市统计局。