

# 2023年恩平市国民经济和社会发展统计公报<sup>[1]</sup>

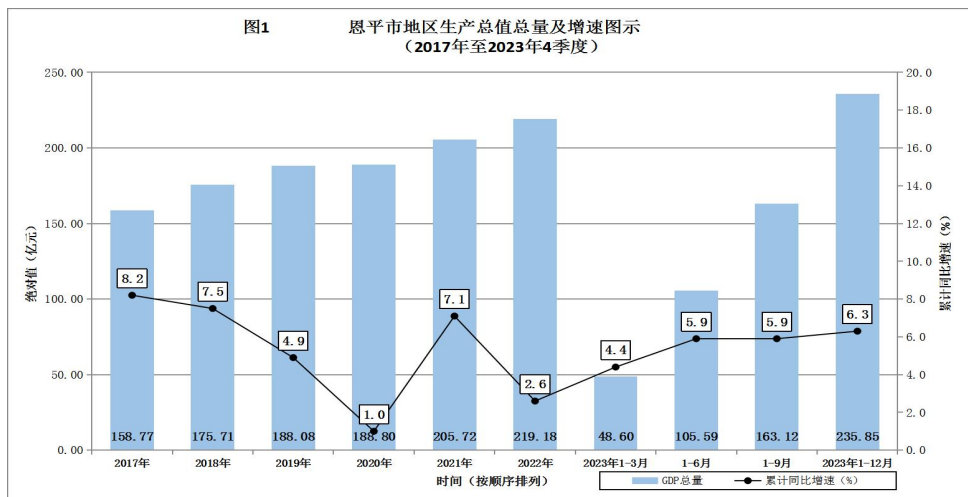
恩平市统计局

2024年8月1日

2023年，是全面贯彻党的二十大精神开局之年，是三年新冠疫情防控转段后经济恢复发展的一年，也是实施“十四五”规划承前启后的关键一年，是为全面建设社会主义现代化国家奠定基础的重要一年。恩平市始终坚持以习近平新时代中国特色社会主义思想为指导，全面贯彻落实党的二十大和二十届二中全会精神，深入贯彻习近平总书记对广东系列重要讲话和重要指示精神，坚决贯彻党中央决策部署，认真贯彻落实省委“1310”具体部署和江门市委“1+6+3”工作安排，坚持“扬长补短强基、守正高标发展”工作思路，全力增总量、调结构、提速度、优服务，推动经济稳健增长、回升向好，“五城共建”<sup>[2]</sup>步伐走得很有力量、很见神采。

## 一、综合

根据江门市地区生产总值统一核算结果，2023年恩平市实现地区生产总值（GDP，初步核算数）<sup>[3]</sup>235.85亿元，按可比价格计算，比上年增长（简称同比增长）6.3%。其中，第一产业增加值39.64亿元，同比增长（简称增长，下同）6.3%；第二产业增加值为68.12亿元，增长11.3%；第三产业增加值为128.09亿元，增长3.9%。三次产业结构比例调整为16.8：28.9：54.3。人均地区生产总值48971元，增长6.6%。



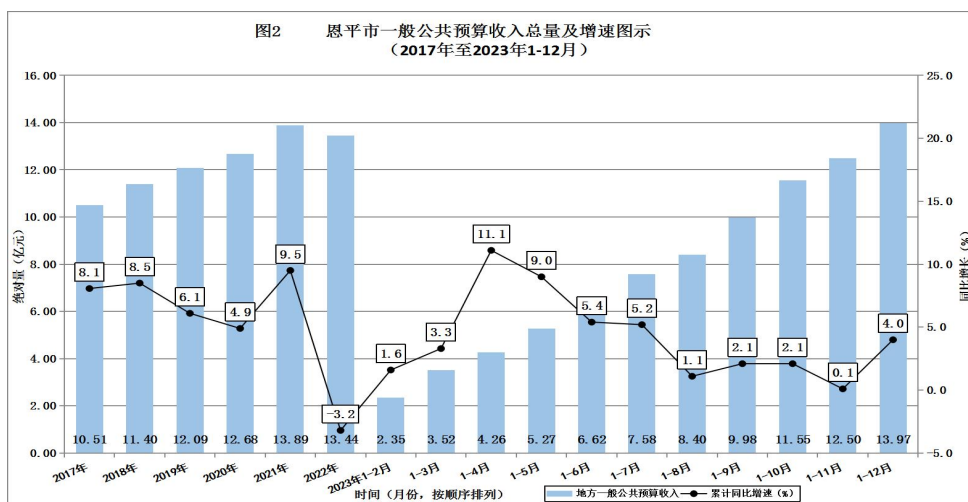
截至2023年底，恩平市实有登记市场主体33323户，其中私营企业7558户，新登记私营企业1404户，占新登记各类市场主体总量29.0%，比上年增长7.8%。注册资金253.60亿元，比上年增长15.1%。注册资金1亿元以上企业48家，增长54.8%。个体工商户26495户，新登记个体工商户3436户，占新登记各类市场主体总量71.05%，比上年增长22.6%。注册资金11.96亿元，比上年增长11.9%。年内共有80家个体工商户转型升级为企业。民间投资量升额增，全年民营固定资产投资项目立项226个，总投资152.81亿元。

2023年全年城镇新增就业人数3481人，城镇失业人员再就业人数2518人，就业困难人员实现就业人数235人，促进创业人数340人，分别完成江门市下达目标任务的120.03%、100.72%、111.9%、106.3%。2023年末，城镇登记失业人员数889人，其中女性为346人。享受灵活就业社保补贴人数133人，发放社保补贴共10.74万元。发放就业创业资金642.6万元，惠及就业扶持企业735家次，服务群众约1716人次。

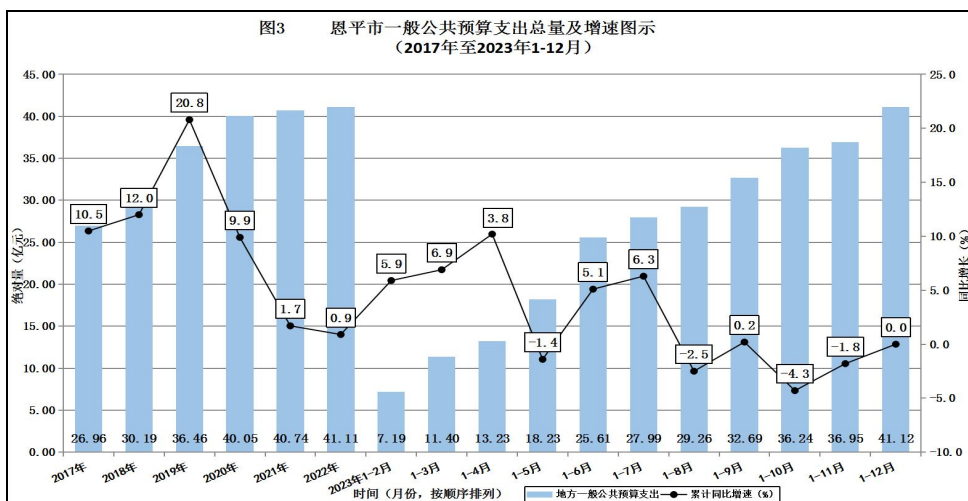
2023年末，全市金融机构本外币存款余额436.93亿元，同比增长18.4%。其中，住户存款增长14.0%；非金融企业存款增长4.3%。金融机构本外币贷款余额247.84亿元，同比增长9.1%。其中，住户贷款增长11.6%；非金融企业及机关团体贷款增长5.0%。

全年完成一般公共预算收入13.97亿元，增长4.0%。从收入结构看，完成税收收

入7.62亿元，增长18.1%；非税收入6.35亿元，下降9.1%。税收收入占同期地方公共预算收入的比重为54.6%，纳入财政预算管理的非税收入与同期实现的税收收入之比为1:1.2。镇级财政收入达到7.73亿元，占全市一般公共预算收入的55.3%，同比增长25.3%。



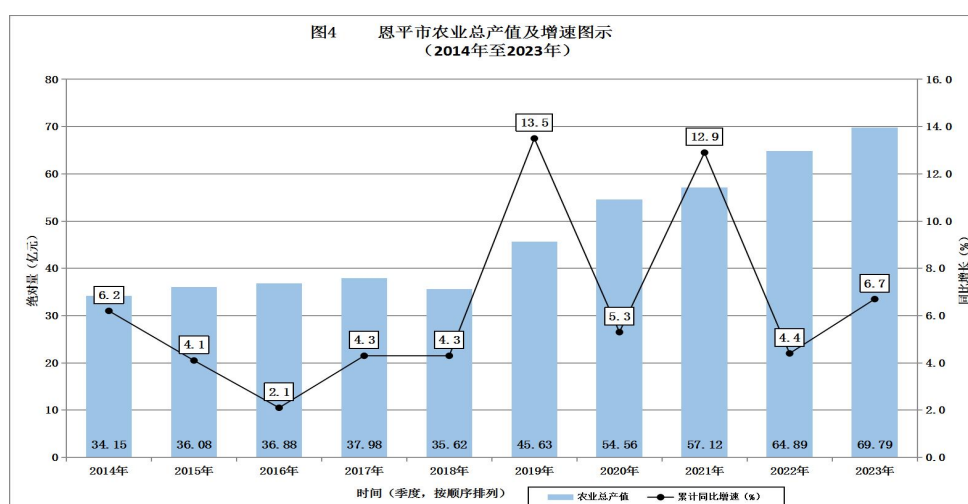
全年税收总收入19.53亿元，增长26.8%，其中工业增值税完成收入6.57亿元，增长39.75%。分产业看，第一产业税收收入0.04亿元，下降50.8%；第二产业税收收入10.99亿元，增长28.9%；第三产业税收收入8.08亿元，增长27.2%，其中批发零售业增长16.8%，住宿餐饮业增长42.8%，房地产业增长60.0%，金融业增长5.6%，租赁和商业服务业下降87.2%。分税种看，其中车辆购置税收入0.43亿元，下降5.3%。



全年一般公共预算支出安排 41.12 亿元，增长 0.02%。一般公共预算服务、公共安全、教育、科技、社保就业、卫生健康、节能环保、城乡社区等“八项民生”支出合计完成 31.02 亿元，增 0.4%，占一般公共预算支出比重 75.4%。其中，一般公共预算服务支出 4.19 亿元，增长 1.9%；教育支出 7.67 亿元，增长 7.6%；卫生健康支出 5.90 亿元，下降 8.1%；社会保障和就业支出 8.29 亿元，下降 4.2%。

## 二、农业

全年实现农林牧渔业总产值 59.3 亿元，按可比价计算，比上年增长 7.3%，其中农林牧渔及服务业各类产值所占比重依次为 40.77%、3.95%、37.89%、15.64%、1.7%；农林牧渔业增加值 16.57 亿元，按可比价计算，比上年增长 3.6%，对 GDP 增长的贡献率达 46.98%。



全年粮食种植面积 45.75 万亩，总产量 15.51 万吨。其中，水稻种植面积 41.28 万亩，总产量 14.35 万吨；春收马铃薯种植面积 3.79 万亩，总产量 4.98 万吨（鲜薯）。生猪饲养量达 97.62 万头，其中生猪存栏量 35.81 万头，生猪上市量 61.81 万头；禽类饲养量 1620.2 万只，其中家禽存栏量 409.15 万只，家禽上市量 1211.06 万只。肉类总产量 6.55 万吨。水产品总产量 5.38 万吨，其中，海水产品产量 1.54 万吨，海水产品产值 3.78 亿元。

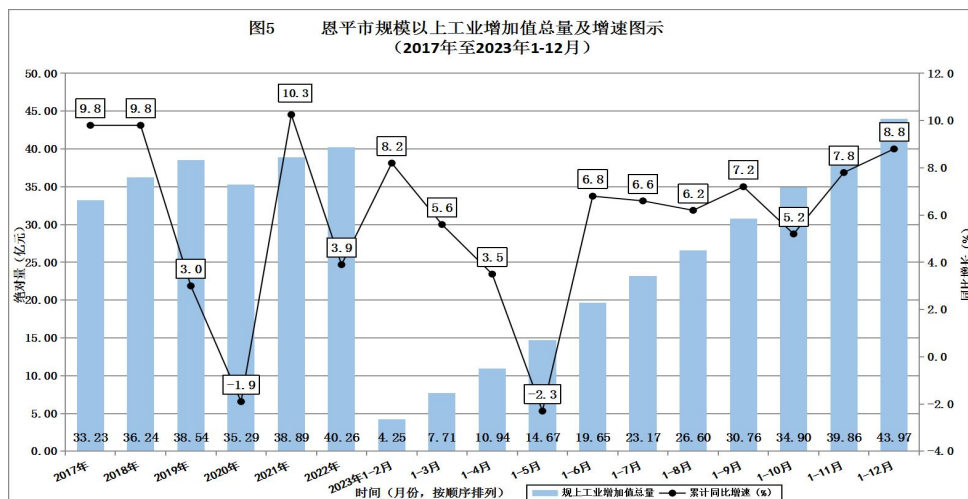
表一：主要农产品产量

产品名称	计算单位	2023 年	2022 年	比上年 (±%)
粮食	吨	155089	150706	3%
其中：稻谷	吨	143489	144757	-1%
花生	吨	7962	7416	7%
木薯	吨	26989	28974	-7%
蔬菜	吨	220676	216106	2%
糖蔗	吨	66294	73198	-9%
水果	吨	58130	55208	5%
水产品	吨	53870	53238	1%
生猪存栏量	头	358187	428182	-16%
猪肉	吨	48074.4	44029.7	9%

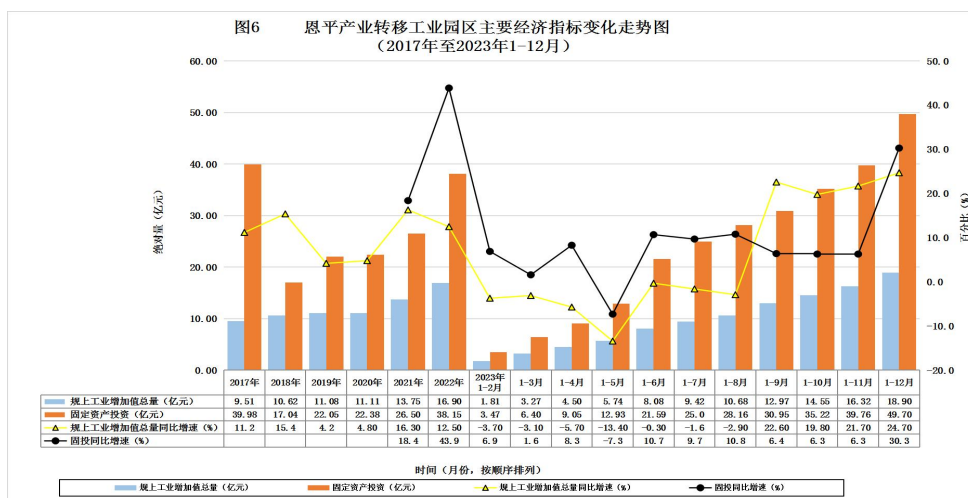
2023 年，全市共有农民专业合作社 288 家，市级以上示范性农民专业合作社 19 家，其中省级示范社 4 家，市级示范社 15 家；江门市级以上示范性家庭农场共 37 家，其中省级示范性家庭农场 11 家，市级 26 家；江门市级以上重点农业龙头企业 18 家（其中国家级 1 家，省级 7 家、江门市级 10 家）；共有国家地理标志农产品 4 个[恩平籼菜、恩平大米、恩平濑粉、江门（恩平）牛大力]，全国名特优新农产品 5 个，国家级区域公用品牌 1 个，“粤字号”农业品牌 11 个，“粤字号”区域公用品牌百强榜 3 个，广东省特色农产品优势区 3 个，省“菜篮子”生产基地 4 个，粤港澳大湾区“菜篮子”生产基地 8 个，省名特优新农产品区域公用品牌 13 个、专用品牌 4 个，无公害农产品、绿色食品和有机产品 49 个，GAP 认证企业 14 家。全市 4407.549 公顷稻田和 735.39 公顷马铃薯通过 GAP（良好农业规范）认证。全市大力实施“一村一品、一镇一业”，成功创建省级现代农业产业园 2 个，市级农业产业园 5 个，“一村一品、一镇一业”省级农业特色产业项目 23 个，基本形成“一镇一业、一乡一品”的现代农业产业格局。

### 三、工业和建筑业

全年实现规模以上工业增加值 43.97 亿元，增长 8.8%。根据全市规模以下工业抽样调查结果显示，规模以下工业增加值比上年增长 8.2%。



产业园区已成为全市工业经济发展的主战场和主要载体。其中，恩平产业转移工业园实现规上工业增加值达 19.37 亿元，同比增长 24.7%，占全市规上工业增加值比重为 41.2%。185 家规模以上工业企业（年主营业务收入 2000 万元以上的工业法人单位）实现营业收入 182.59 亿元，同比增长 4.13%；每百元营业收入中的成本为 87.8 元，增长 0.26%；利润总额 2.64 亿元，同比下降 1.92%，以利润总额计算的利润率为 1.45%。



水泥建陶业、纺织服装、化工制造和麦克风及电声器材制造等四大传统优势行业

合计实现规上工业增加值 27.7 亿元，占全市规上工业总量的 59%，增长 7.4%。先进制造业完成规上工业增加值 14.23 亿元，增长 8.8%；高技术制造业完成规上工业增加值 3.4 亿元，增长 6.7%。先进制造业和高技术制造业比重分别达到 32.36%和 7.75%。

表二：主要工业产品产量

产品名称	计量单位	2023 年	2022 年	比上年增减率（±%）
水泥	万吨	54.56	84.8	-35.64
陶瓷	万平方米	19174	14846	29.2
饲料	吨	120356	117622	2.32
纱	吨	10455	8482	23.26
印染布	万米	949	1174	-19.17

注：表中 2023 年、2022 年的数据均为规上工业企业的“企业一套表”联网直报数据。

35 家具有资质等级以上的建筑业企业完成施工总产值 24.80 亿元，增长 25.2%；实现利润总额 0.74 亿元，与去年同期持平；利税总额 1.41 亿元，增长 4.4%。

## 四、服务业

全年金融业增加值 11.67 亿元，同比增长 11.4%；房地产业增加值 23.48 亿元，增长 3.2%；批发和零售业增加值 9.05 亿元，增长 4.4%；住宿和餐饮业增加值 6.88 亿元，增长 10.3%。

全年规模以上其他营利性服务业<sup>[3]</sup>企业实现营业收入 2.60 亿元，增长 11.4%；利润总额盈利 0.21 亿元。分行业看，文化体育和娱乐业营业收入增长 60.4%；水利、环境和公共设施管理业增长 28.8%；租赁和商务服务业增长 2.5%。

全年交通运输、仓储和邮政业实现增加值 14.49 亿元，增长 4.6%。年末全市共有运输客车 143 辆，有运输货车 1184 辆；客运量 143.14 万人次，旅客周转量 9293 万人/公里；货运量 1910 万吨，货运周转量 43228 万吨/公里。

年末民用汽车保有量 10.23 万辆，比上年末增长 7.7%，年末摩托车保有量 20.67 万辆，增长 3.4%。年末机动车驾驶员数量为 36.60 万人，增长 7.6%。其中，汽车驾驶员数量为 17.73 万人，增长 10.8%。

全年港口货物吞吐量 5.02 万吨，下降 69.6%。其中，进港货物吞吐量 3.64 万吨，下降 60.6%；出港货物吞吐量 1.38 万吨，下降 81.0%。

境内公路通车里程 1723.242 公里，其中国省干线公路总里程 364.011 公里，国省干线公路网密度为 21.43 公里 / 百平方公里。按技术等级分，有高速公路 96.763 公里，一级公路 67.613 公里，二级公路 149.755 公里，三级公路 204.878 公里，四级公路 1198.729 公里，等外公路 5.504 公里；轨道交通里程 28 公里。

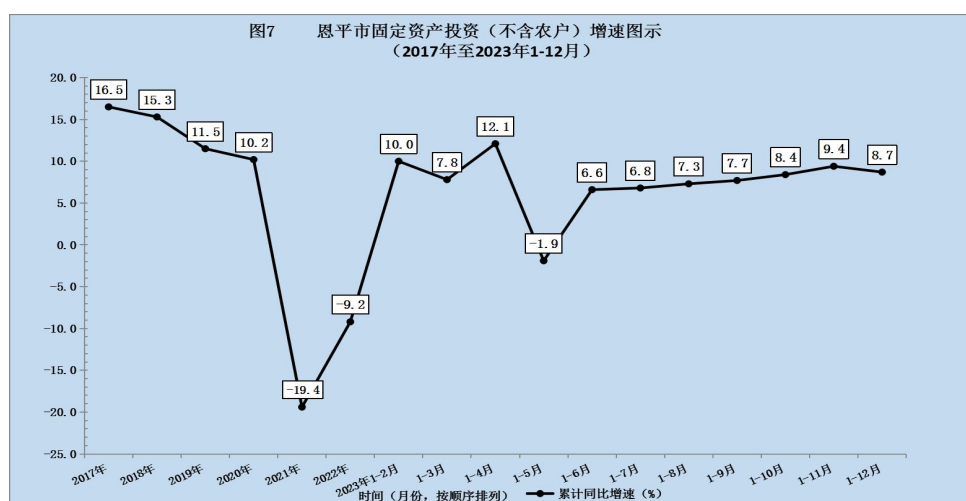
全年邮政行业业务收入完成 0.20 亿元，下降 2.45%。邮政业务中，邮政函件业务累计完成 7.58 万件，下降 18.9%；包裹业务累计完成 0.23 万件，增长 228.6%；快递业务累计完成 231.38 万件，增长 16.7%，报纸业务累计完成 493.11 万份，增长 1.2%；杂志业务累计完成 17.38 万份，下降 9.55%；汇兑业务累计完成 0.01 万笔，与去年同期持平。年末固定电话用户 3.32 万户，减少 0.89 万户；年末（固定）互联网宽带接入用户 17.81 万户，新增 1.6 万户；年末移动电话用户 51.68 万户，减少 1.96 万户；其中移动互联网用户 48.29 万户，新增 5.79 万户；电信业务收入 3.93 亿元，下降 9.1%。

## 五、固定资产投资

全年完成固定资产投资（不含农户）<sup>⑤</sup>同比增长 8.7%。分三次产业看，第一产业投资增长 56.1%；第二产业投资增长 28.5%；第三产业投资下降 16.0%。从构成来看，完成工业投资增长 28.5%，其中制造业投资占工业投资的 80.4%，增长 11.0%；工业技术改造投资约占全市工业投资的比例为 29.1%，下降 8.4%。累计完成基础设施投资占固投总额的 23.7%，增长 48.2%。



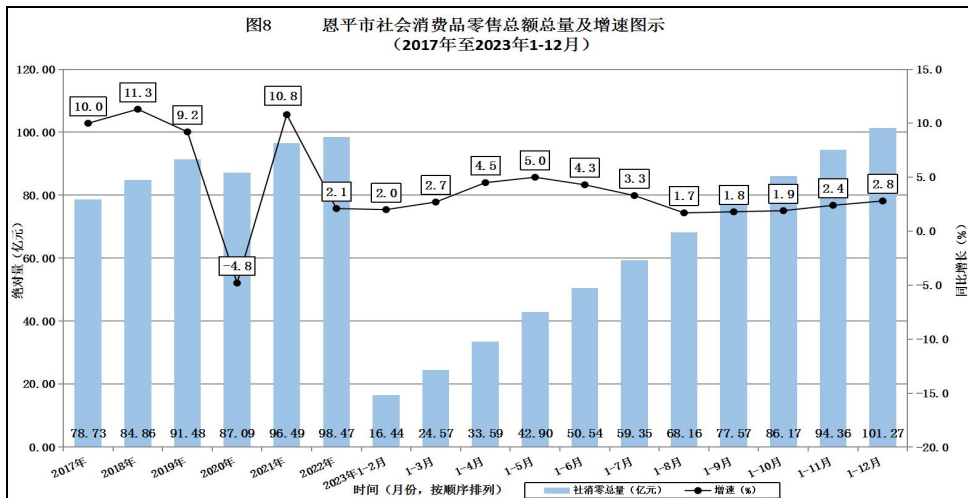
房地产开发投资下降 33.1%，全年房地产开发投资占全社会投资比重由上年的 25.2% 降到 15.5%。商品房施工面积 520.82 万平方米，下降 4.3%；商品房销售额 29.65 亿元，增长 9.8%，其中住宅销售额增长 5.8%，商业营业用房销售额增长 80.1%；商品房销售面积 58.65 万平方米，增长 8.6%，其中住宅销售面积增长 3.8%，商业营业用房销售面积增长 87.9%；房地产行业税收累计入库 3.80 亿元，增长 60.0%。



## 六、国内贸易

全年社会消费品零售总额 101.27 亿元，按进度完成“社会消费品零售总额突破百亿”目标，同比增长 2.8%。其中，限额以上单位消费品零售额 23.92 亿元，占社零总额比重 23.62%，增长 1.0%。

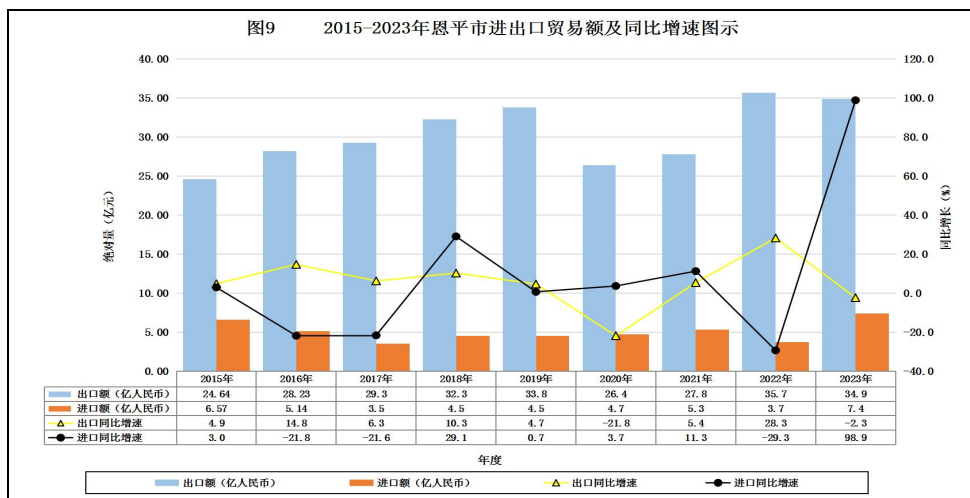
在全市 15 个限额以上批发和零售业类值商品零售额中，中西药品类下降 7.8%，汽车类下降 1.8%，机电产品及设备类下降 10.7%，石油及制品类下降 5.2%，文化办公用品类下降 29.1%，家用电器和音像器材类下降 25.3%，家具类下降 27.5%，体育、娱乐用品类下降 1.3%。五金、电料类下降 19.1%，烟酒类增长 15.5%，服装、鞋帽、针纺织品类下降 16.4%，粮油、食品类下降 17.6%，化妆品类上升 16.7%，日用品类下降 25.9%。



## 七、对外经济和旅游业

2023年，我市新签外资合同宗数33宗，增长65.0%，合同利用外资22880万元人民币，增长22.9%；实际吸收外资3037万元，下降69.6%。新招产业项目累计达到76个，投资总额219亿元，按进度完成“新招产业项目投资总额突破200亿”的奋斗目标。

全年实现外贸进出口总值<sup>[6]</sup>约42.3亿元，增长7.2%。其中，出口总值约34.9亿元，下降2.3%；进口总值约7.4亿元，增长98.9%。从各经济类型企业进出口情况看，三资企业进出口22.3亿元，增长21.9%，私营企业进出口20亿元，下降5.4%。

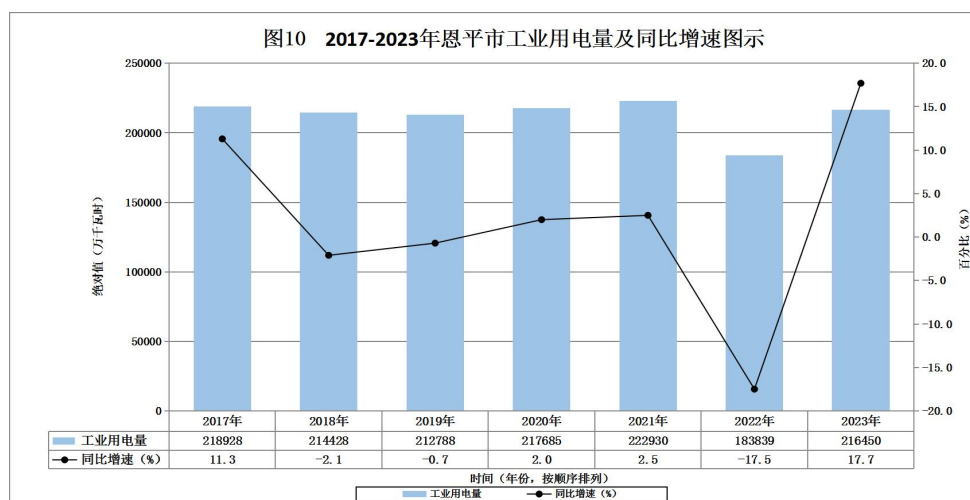


2023年共接待游客289.03万人次，同比增长181.4%；实现旅游收入18.38亿元。旅游品牌进一步提升，东成镇横岗头村、良西镇那湾村成功创建2023年江门市乡村旅游示范村创建；旅游产业高质量发展，成功打造8条“温泉康氧”+精品旅游线路；旅游活动日趋丰富，全力推动举办6个“恩平十大网红”评选（十大网红餐厅、十大传统美食、十大天然氧吧体验地、十大景点、十大手信）、簕菜文化嘉年华、温泉嘉年华、温泉之夜等各种旅游特色活动。

## 八、资源、环境保护与社会安全

2023年，我市平均气温22.8℃，与常年平均水平持平，年内最高气温38.8℃，年内最低气温2.8℃；年降水总量2552.6毫米，与常年相比基本持平。全年总用水量3880万立方米，增长3.6%，其中生活用水量1559万立方米（占总用水量的40%），增长0.9%，非生活用水量2321万立方米，增长5.5%。

全年规模以上工业综合能源消费量44.41万吨标准煤，增长1.4%。全社会用电量32亿千瓦时，增长15.1%。分产业看，第一产业用电量1.23亿千瓦时，增长14.0%；第二产业用电量21.80亿千瓦时，增长17.7%，其中工业用电量21.65亿千瓦时，增长17.7%，占全社会用电量的比重为67.6%；第三产业用电量4.19亿千瓦时，增长9.9%。城乡居民生活用电量4.78亿千瓦时，增长8.6%。



全年环境质量保持平稳。我市空气质量优良天数比例为 98.4%，在江门各县（市、区）排名第一，空气质量综合指数 2.66，同比上升 5.1%。六项空气质量常规监测指标全部达二级标准。集中式饮用水源江南干渠和锦江水库达到Ⅱ类水质标准（年度目标为Ⅲ类），省考义兴断面水质均值达到Ⅱ类水质标准（年度目标为Ⅲ类），国考恩城水厂断面水质均值达Ⅱ类水质标准（年度目标为Ⅱ类）。土壤环境总体安全，未发生因耕地污染导致农产品质量安全问题且造成不良社会影响的事件，未发生污染地块再开发利用不当且造成不良社会影响的事件。

全年完成造林面积 3281 公顷，森林面积达 72622.57 公顷（不含河排、西坑林场、大沙林场），森林覆盖率 49.85%。有自然保护区 3 个，面积 15727 公顷。

全年共立案刑事案件 333 宗；立案民商事案件 4199 宗。

安全生产方面。我市发生生产安全事故 22 起，同比持平，受伤 12 人，同比增加 2 人，死亡 12 人，同比减少 1 人，直接经济损失 303.04 万元，同比增长 301.88 万元。其中，交通运输和仓储业发生 20 起生产经营性道路交通事故，同比减少 2 起，受伤 12 人，同比增加 2 人，死亡 10 人，同比减少 3 人，直接经济损失 1.04 万元，同比减少 0.12 万元。商贸制造业发生生产安全事故 1 起，同比增加 1 起，死亡 1 人，同比增加 1 人，直接经济损失 150 万元，同比增加 150 万元。建筑业发生生产安全事故 1 起，同比增加 1 起，死亡 1 人，同比增加 1 人，直接经济损失 152 万元，同比增加 152 万元。

消防安全方面。我市累计接报火警 234 起，同比下降 3.31%，伤亡 0 人，同比持平，经济损失 66.38 万元。

森林防灭火方面。我市共接警 34 宗。经核实，其中 0 宗为山火，34 宗为非山火。累计发生森林火灾 0 起，同比持平。

全年亿元生产总值生产安全事故死亡率为 0.1965（人/亿元）；消防领域安全形势良

好，各行各业在消防安全领域中未发生伤亡事故，10万人口火灾死亡率为0。

## 九、科技教育、文体卫生

全年地方财政科学技术支出0.82亿元，增长0.5%。截至2023年底，江门市格雷亚特流体密封技术有限公司被认定为国家专精特新“小巨人”企业，实现该领域“零的突破”；新增37家省级专精特新中小企业，总量达59家，同比增长94.7%；新增广东省创新型中小企业59家，总量达81家，同比增长168.2%。2023年底全市高新技术企业达160家，同比增长20.3%；入库国家科技型中小企业151家，同比增长18.9%；新增江门市科技型小微企业11家，总量273家，同比增长4.58%。全市建有广东省重点实验室1家，广东省工程技术研究中心17家，广东省企业技术中心3家，江门市工程技术研究中心72家，江门市新型研发机构1家，江门市科技特派员工作站1家。建成江门市科技企业孵化器2家、江门市众创空间4家。全年有效发明专利216件，专利授权量1200件，其中发明专利授权量85件。

2023年共有各级各类学校（幼儿园）123所，其中完全中学6所，中职学校2所，初级中学12所，九年一贯制学校4所，小学39所，特殊教育学校1所，幼儿园59所；在校学生共84315人，其中小学40034人，初中18261人，高中9551人，职业中学2734人；在园幼儿13638人，特殊教育学生97人。学前教育、特殊教育、义务教育入学率均达100%。“普九”各项指标均达到省、市要求。

全市共有各级各类学校教职工6341人，其中幼儿园1851人，小学2082人，中学1962人，职业中学144人，九年一贯制学校277人，特殊教育学校25人。幼儿园专任教师大专率96.43%，本科率16.41%；小学专任教师本科率87.39%；初中专任教师本科率98.10%；高中专任教师本科率99.45%，研究生率14.03%。

全年地方财政文化旅游体育与传媒支出0.65亿元，增长8.8%。截至2023年末，

全市拥有文化馆1个，公共图书馆1个，博物馆1个，镇（街）文化站11个，自助图书馆14个，行政村（社区）综合性文化服务中心175个，村史馆15个。组织公共文化场馆（站）通过线上线下相结合的方式开展各类主题文化活动约380场次。成功推荐申报郑武强为江门市第八批市级非物质文化遗产代表性项目（茶坑石雕刻技艺）代表性传承人；成功推荐申报清湾炭焙红茶制作技艺、土法黑豆沙制作技艺两项传统技艺列入江门市第十批市级非物质文化遗产代表性项目名录。恩平烧饼荣获首届中国烧饼文化节“最佳风味特色金奖”。恩平籐菜茶、恩平濑粉入选2023年广东非遗手信。恩平市政府将宗谱楼、恩平县署旧址（旧称听事堂）两处具有较高历史、艺术、科学价值的不可移动文物点公布为恩平市第六批文物保护单位。恩平市图书馆在2022年度江门市社科普及基地工作考评中被评为优秀基地。恩平市图书馆顺利获评国家一级图书馆。年末共有证照齐全的歌舞娱乐场所27家，游艺娱乐场所7家，互联网上网服务营业场所7家，文艺表演团体5家。

截至2023年底，人均体育场地面积2.60平方米，镇级全民健身广场实现全覆盖。有体育机构11家，体育社会组织19个，城乡社区体育活动点33个，社区体育公园33个，普通球场1535个，体育活动室236个，已注册登记的三级以上体育社会指导员1911人，全年举办综合运动会及各项赛事35次，参与人数约20万人次（含观众）。

2023年年末有医疗卫生机构252个，其中医院5个、社区卫生服务中心及卫生院共14个，疾病预防控制中心1个，妇幼保健院1个，各类医院床位总数1991张。卫生人员总数3542人，其中医护人员2372人。各类卫生技术人员2980人，包括执业（助理）医师1053人。

2023年，我市爱卫工作硕果累累，实现省级卫生镇全覆盖。1家企业获评广东省健康企业，5家企事业单位获评广东省无烟单位。市妇幼保健院成功创建“二级甲等妇幼保健院”。国家基本公共卫生服务项目绩效考核获得省级第三名，获得江门级第

二名。获得2022年度广东省严重精神障碍管理治疗工作先进县和2022年度江门市严重精神障碍管理治疗项目工作优秀县。

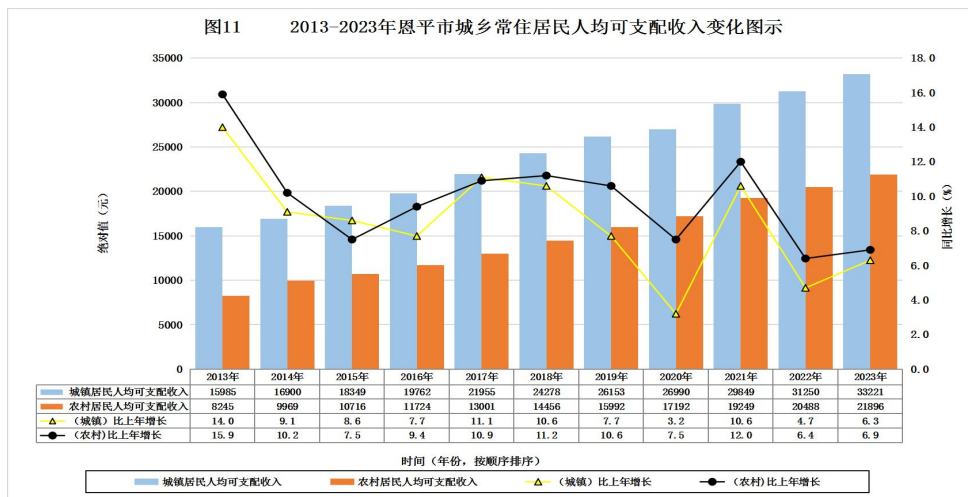
## 十、人口与人民生活和社会保障

据公安部门统计，2023年末户籍总人口50.36万人，其中城镇人口19.88万人，乡村人口30.48万人，总户数15.13万户，户均3.33人。按性别分，男性人口26.28万人，女性人口24.08万人。按年龄分，0-17岁人口8.95万人，18-34岁人口11.61万人，35-59岁人口18.71万人，60岁及以上人口11.10万人。人口变动情况：出生人口入户3978人，死亡注销人口3655人；迁入人口2163人，迁出人口2091人。全市人口出生率7.9‰，死亡率7.3‰，自然增长率0.6‰。年末常住人口48.16万人，其中城镇人口25.33万人，常住人口城镇化率52.6%。

表三 2023年末恩平市各镇（街道）户籍人口

镇别	人数（人）	镇别	人数（人）	镇别	人数（人）
恩城	180796	沙湖	59343	牛江	23003
君堂	45977	圣堂	27293	良西	24233
东成	29323	大田	32372	横陂	40256
大槐	20182	那吉	20829	全市合计	503607

居民收入逐年增加，人民生活持续改善。据恩平市城乡一体化住户抽样调查<sup>[7]</sup>资料显示，全年全体居民人均可支配收入27789元，同比名义增长6.5%。分城乡看，城镇居民人均可支配收入33221元，名义增长6.3%；农村居民人均可支配收入21896元，名义增长6.9%。城乡居民收入比为1.52:1。



2023年，全市企业职工基本养老保险、城乡居民基本养老保险、机关事业单位养老保险、工伤保险、事业保险和职业年金六项社会保险基金总收入26.27亿元，总支出26.49亿元，各险种待遇按时足额发放。参加企业职工养老（不含离退休）7.26万人，增长0.82%；参加城乡居民基本养老保险20.8万人，下降0.61%；参加机关事业单位养老保险和职业年金（不含离退休）0.97万人，增长0.89%；参加失业保险6.31万人，增长2.46%；参加工伤保险6.98万人，增长6.95%；参加企业职工基本养老保险的离退休人员3.73万人，增长4.02%；参加机关事业单位养老保险的离退休人员0.5万人，增长2.31%。

截至2023年底，全市拥有收养性社会福利单位8个，其中社会福利院1间，入住老人数为277人，拥有床位535张；民办养老机构3间，入住老人数198人，拥有床位535张；敬老院4间，供养五保老人124人，拥有床位共325张。全年居民最低生活保障支出5049.46万元，特困供养经费支出2572.45万元。11个镇（街）全部建立了社会保障网络，有637户1224人被纳入城市居民最低生活保障范围，纳入农村居民最低生活保障范围的有2608户5877人，纳入特困供养对象有1423人。



附表：

## 2023年恩平市经济社会发展主要指标

指标名称	单位	绝对值	增速(%)
地区生产总值	亿元	235.85	6.3
其中：第一产业增加值	亿元	39.64	6.3
第二产业增加值	亿元	68.12	11.3
第三产业增加值	亿元	128.09	3.9
农林牧渔业总产值	亿元	59.30	7.3
粮食产量	万吨	15.5	3.0
规模以上工业增加值	亿元	43.97	8.8
固定资产投资	亿元	—	8.7
其中：工业投资	亿元	—	28.5
基础设施投资	亿元	—	48.2
房地产开发投资	亿元	—	-33.1
社会消费品零售总额	亿元	101.27	2.8
进出口总额	亿元	42.3	7.2
其中：出口总额	亿元	34.9	-2.3
进口总额	亿元	7.4	98.9
实际利用外商直接投资额	万元	3037	-69.6
地方一般公共预算收入	亿元	13.97	4.0
其中：税收收入	亿元	7.62	18.1
地方一般公共预算支出	亿元	41.12	0.0
税收总收入	亿元	19.53	26.8
金融机构本外币存款余额	亿元	436.93	18.4
其中：住户存款	亿元	337.35	14.0
金融机构本外币贷款余额	亿元	247.84	9.1
其中：住户贷款	亿元	153.76	11.6
旅游收入	亿元	18.38	—
居民人均可支配收入	元	27789	6.5
城镇居民人均可支配收入	元	33221	6.3
农村居民人均可支配收入	元	21896	6.9
全社会用电量	亿度	32.00	15.1
其中：工业用电量	亿度	21.65	17.7

## 注释:

[1] 本公报中 2023 年数据为初步统计数, 正式年报数据详见《恩平统计年鉴(2024 年)》。统计图中往年数据为年报数。

[2]2023 年 2 月 8 日, 中共恩平市委十四届四次全会胜利召开, 提出了全力推进“珠西智造之城、广东绿美之城、侨乡活力之城、县域繁荣之城、平安幸福之城”五城共建, 奋力谱写中国式现代化的恩平篇章的宏伟蓝图。

[3]按照我国地区生产总值统一核算和数据发布制度规定, 地区生产总值核算包括初步核算和最终核实两个步骤。经最终核实, 2022 年恩平市地区生产总值现价总量为 219.18 亿元, 按不变价格计算, 比上年增长 2.6%。

[4]规模以上营利性服务业包含互联网和相关服务、软件和信息技术服务业 2 个行业大类, 租赁和商务服务业、科学研究和技术服务业、居民服务修理和其他服务业、文化体育娱乐业 4 个门类。

[5]从 2011 年开始, 固定资产投资统计的起点标准从计划总投资 50 万元提高到 500 万元, 因此 2011 年全社会固定资产投资绝对数与 2010 年不可比, 但比上年增长是按可比口径计算的。与此同时, 月度投资统计制度将统计范围从城镇扩大到城镇和农村企事业组织, 并定义为“固定资产投资(不含农户)”。

[6]自 2015 年 1 月起, 进出口数据改用人民币计价。

[7]我市城乡一体化住户调查, 由抽选中的 120 户住户进行居民家庭收支情况调查。

**资料来源:** 本公报中项目立项数据来自市发展和改革局; 农业数据来自市农业农村局; 财政收支数据来自市财政局; 个体私营经济、知识产权数据来自市市场监管局; 金融数据来自中国人民银行恩平支行; 公路里程、客货运量、港口货物吞吐量、港口集装箱吞吐量数据来自市交通运输局和市公路局; 邮政业务收入来自中国邮政集团广东省恩平分公司; 电话用户、手机用户、上网用户等通信数据来自中国电信、中国移动和中国联通等三大运营商驻恩各分支机构; 户籍人口、民用汽车等数据来自市公安局; 民事案件立案数据来自市人民法院; 利用外资、科学技术、进出口等数据来自市科工商务

局；旅游、体育、文化数据来自市文化广电旅游体育局；教育数据来自市教育局；医疗卫生数据来自市卫生健康局；安全生产数据来自市应急管理局；城乡低保、社会福利数据来自市民政局；就业与失业人员数据来自市人力资源和社会保障局；社会保险数据来自市社保基金管理局；造林面积、森林覆盖率数据来自市林业局；环境监测数据来自江门市生态环境局恩平分局；年平均气温、降水量数据来自市气象局；供用电数据来自广东电网公司江门恩平供电局；供用水数据来自恩平市供水有限公司；其它数据均来自恩平市统计局。